

Manual til at redigere på stafetforlivet.dk – for holddeltagere

Indhold

Sådan tilmelder du dig et hold	2
Sådan logger du ind på hjemmesiden	8
Har du glemt dit kodeord?	10
Sådan redigerer og ser du din holddeltagerprofil	10
Sådan inviterer du deltagere til dit hold.....	12
Sådan inviterer du nogen til at støtte din egen indsamling	13
Sådan inviterer du til at sælge lys.....	15
Sådan inviterer du en Fighter	16
Sådan kan du indbetale donationer	17
Sådan tilmelder du deltagere på dit hold.....	19
Del på Facebook og andre sociale medier.....	21
Har du allerede en profil?.....	23
Kom i gang igen - hvis du har deltaget sidste år og vil melde dig til igen.....	24

Sådan tilmelder du dig et hold

For at tilmelde dig et hold til Stafet For Livet, der allerede er oprettet, skal du først vælge den stafet, hvor du ønsker at deltage. Det kan gøres på flere måder.

1. Du kan på forsiden, vælge den region du vil deltage i, og derefter stafetby.



2. Eller du kan gå ind på 'Find en stafet nær dig' på menulinjen øverst til venstre. Her holder du musen over fanebladet og klikker på den stafetby, hvor du gerne vil deltage.



Ved begge muligheder, vil du herefter komme ind på stafetbyens forside.

Her klikker du på 'Deltag eller opret et hold' til højre i billedet.

Herefter vælger du 'Tilmeld dig som deltager', hvorefter nedenstående skærbillede kommer frem:

Holdnavn	Holdkaptajn	Mål	Status	Tilmeld	Støt
[Redacted]	Janet [Redacted]	8000,-	500,-	Tilmeld	Støt
[Redacted]	Louise [Redacted]	8000,-	400,-	Tilmeld	Støt
[Redacted]	Jens Jacob	5000,-	800,-	Tilmeld	Støt

Her finder du det hold, du gerne vil deltage på (du kan også søge på holdnavnet i søgefeltet) og trykker derefter på 'Tilmeld' til højre for holdet.

Efter du har trykket 'Tilmeld', kommer du ind på en side, hvor du skal indtaste dine stamdata, dvs. dit navn, adresse mv.

Tilmeld dig **Åbent hold for alle**

Her kan du tilmelde dig som holddeltager på et hold, der allerede er oprettet.

Din stamdata ?

For og efternavn *	E-mail *
Vejnavn *	<input type="checkbox"/> Må ikke vises til andre deltagere. Email skal være synlig for andre, hvis du skal kunne logge ind på rundetælleren
Husnr. * Bogstav Etage + side	<input type="checkbox"/> Skriv et selvvalgt kodeord på minimum 6 tegn *
Postnr. * By *	Gentag det valgte kodeord *
<input type="checkbox"/> Jeg bor ikke i Danmark og kan derfor ikke udfylde postnummer	<input checked="" type="checkbox"/> Modtag nyhedsbrev
Tlf. nr. Mobilnummer	<input checked="" type="checkbox"/> Modtag mails v. nye personlige donationer eller tændte lys
<input type="checkbox"/> Jeg skal betale børnepris, da jeg er under 18 år	

Gebyr for holddeltager

Total	100.00 kr.
--------------	-------------------

Betingelser for deltagelse

Tilmelding er bindende når betaling er foretaget. Køber har ingen fortrydelsesret, eftersom arrangementet henhører under rekreative fritidsaktiviteter som jvf. Forbrugeraftaleloven om handel på internettet ikke er underlagt fortrydelsesret. Der foretages derfor ikke tilbagebetaling af indbetalte holddeltagergebyr.

Ved tilmelding accepterer deltageren, at deltagelse sker på eget ansvar, og arrangøren ikke kan drages til ansvar for skader deltageren pådrager sig selv eller andre under arrangementet, og som ikke kan tilskrives arrangørens forhold. Personer under 18 år bekræfter ved tilmelding, at forældre eller værge har givet accept til den mindreåriges deltagelse og er indforstået med at deltagelse sker på eget ansvar, og arrangøren ikke kan drages til ansvar for skader deltageren pådrager sig selv eller andre under arrangementet, og som ikke kan tilskrives arrangørens forhold.

Ved tilmelding accepterer deltageren at fotos, filmoptagelser, interviews og lign. mediemateriale hvori deltageren optræder i forbindelse med Stafet For Livet, frit kan benyttes af Stafet For Livet, herunder i forbindelse med enhver form for omtale og synliggørelse af Stafet For Livets nuværende og fremtidige aktiviteter, events og produkter og brug af sociale medier.

Behandling af persondata

For at deltage i Stafet For Livet skal deltageren give samtykke til, at vi opbevarer og behandler deltagerens persondata. Du kan læse mere om Kræftens Bekæmpelses privatlivspolitik [her](#), som blandt andet omhandler hvornår og hvordan vi anvender dine personoplysninger samt dine rettigheder og kontrol over egne personoplysninger.

For Stafet For Livet gælder desuden, at deltagerens kontaktoplysninger (navn, adresse, email, telefon, foto) deles med frivillige arrangører af stafetten, der har særlige administratorrettigheder samt med holdkaptajnen på det tilmeldte hold.

Vi gemmer oplysninger om indbetalinger i 5 år efter deltagerens bidrag. Det gør vi for at kunne leve op til reglerne om bl.a. bogføring og for at kunne dokumentere deltagerens bidrag.

Hvis en deltager ønsker, at slette sin profil på www.stafetforlivet.dk, skal deltageren kontakte stafetforlivet@cancer.dk – dette indebærer dog ikke sletning af indbetalinger.

Når stafetten er afholdt, modtager deltageren en invitation til at udfylde et elektronisk spørgeskema. Spørgeskemaet indeholder blandt andet en mulighed for at afkrydse to felter vedrørende frivilligt arbejde i Kræftens Bekæmpelse. Hvis deltageren sætter kryds i et eller begge af disse felter, siger deltageren 'ja' til at modtage information om det frivillige arbejde i Kræftens Bekæmpelse.

[Til betaling](#)

Du skal desuden selv vælge en kode, som du fremover vil benytte, når du skal logge ind på hjemmesiden – du vælger den selv.

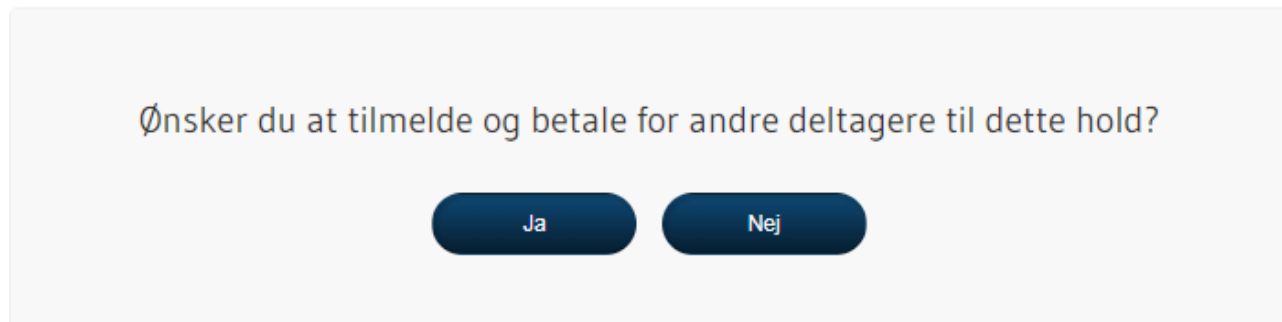
Holder du musen over spørgsmålstegnet til højre for 'Dine stamdata' får du en hjælpetekst frem.

OBS: Vær opmærksom på, at din email skal være synlig, for at du kan bruge rundetælleren i Stafet For Livet appen.

Tryk derefter bosken ved ”betingelser for deltagelse” af, for at acceptere betingelserne ved deltagelse i Stafet For Livet.

Når du (som minimum) har udfyldt alle felter markeret med stjerne, kan du trykke ’Til betaling’ nederst i højre hjørne. Du bliver spurgt om du vil tilmelde flere personer, hvor du enten trykker ja eller nej.

Det koster 100 kr. i alt for voksne og 50 kr. for børn under 18 år at tilmelde sig et hold.



Ovenstående skærbillede vil fremkomme. Tryk ”nej” hvis du ikke ønsker at tilmelde andre deltagere, og ”Ja” hvis du ønsker at tilmelde andre deltagere, ud over dig selv.

- Hvis du trykker ”nej”, vil dette skærbillede fremkomme:

Vil du være med?

Der er flere måder at deltage i stafetten på. Fælles for dem alle er, at du er med til at tage aktivt del i kampen mod kræft.



Total betaling ?		
Deltager gebyr for dasd		
Dit deltager gebyr	1 voksen á 100.00 kr	100 kr.
Total		100 kr.

Til betaling

Tryk på knappen ”til betaling” for at færdiggøre og gå til betaling.

- Hvis du trykker ”Ja”, vil dette skærbillede fremkomme:

Vil du være med?

Der er flere måder at deltage i stafetten på. Fælles for dem alle er, at du er med til at tage aktivt del i kampen mod kræft.

Antal nye deltagere du ønsker at tilmelde ?

Antal deltagere over 18 år ▼

Antal deltagere under 18 år ▼

Total betaling ?

Deltager gebyr for dasd

Dit deltager gebyr	1 voksen á 100.00 kr	100 kr.
--------------------	----------------------	---------

Nye deltagere

Antal nye deltagere over 18 år	0 voksne á 100.00 kr	0 kr.
Antal nye deltagere under 18 år	0 børn á 50.00 kr	0 kr.
Total		100 kr.

Til betaling

Her kan du tilmelde flere voksne eller børn til deltagelse i stafetten. Efter at have valgt antal af voksne og børn, skal du udfylde ønskede deltageres informationer i nedenstående felter:

Informationer om holddeltagerne ?

Det er valgfrit, om du vil udfylde navn og e-mailadresse på de personer, du tilmelder. Vær dog opmærksom på, at der ikke kan indtastes samme e-mailadresse hos forskellige deltagere. Har den deltager, du tilmelder, ikke sin egen e-mailadresse, skal feltet med navn udfyldes, men feltet med e-mailadresse stå tomt. Vi opfordrer dig til at angive navn og e-mail på fleste mulige deltagere, da det vil fremgå af holdets side og de samtidig kan modtage informationer og efterfølgende evalueringsskema.

Mail med info og kodeord sendes med til de deltagere, hvor e-mailadressen udfyldes.

Navn	E-mail adresse	Voksen / Barn
<i>Skriv navn</i>	<i>Indtast e-mail adresse</i>	Barn
<i>Skriv navn</i>	<i>Indtast e-mail adresse</i>	Voksen

Efter du har valgt antal deltagere og udfyldt deres informationer, skal du trykke på knappen ”til betaling” for at færdiggøre og gå til betaling.

Når nedenstående skærbillede kommer frem, indtaster du dine kortoplysninger og trykker ’Gennemfør betaling’.

Stafet For Livet

Ordrenummer S310525

Kortnummer

Udløbsdato

MM YY

CVV/CVD ?

Betal 100,00 DKK



Andre betalingsmetoder



⊘ Annuller betaling

Du kan også betale med mobilepay. Tryk på ”Mobilepay” og indtast dit mobilnummer. Derefter skal du godkende betalingen i din mobilepay-app. Dette har du 5 minutter til at gøre, ellers hopper den tilbage til dankort-betaling.

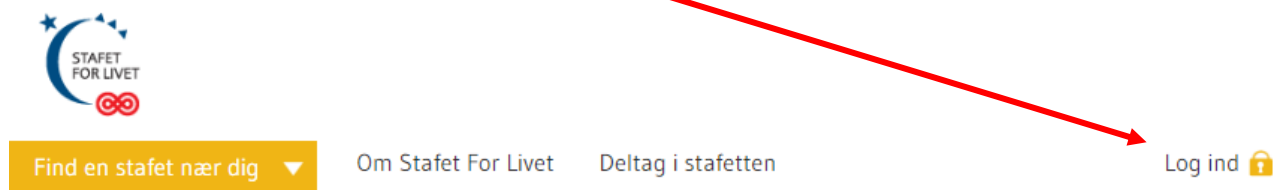


Når betalingen er gennemført, er du tilmeldt holdet. Du vil modtage en kvitteringsmail, der bekræfter, at du er tilmeldt og at betalingen er gået igennem.

Ønsker du at oprette et nyt hold, se da 'Manualen for holdkaptajner'.

Sådan logger du ind på hjemmesiden

Når du er tilmeldt et hold, kan du logge ind på din personlige profil ved at klikke på ”Log ind” til højre for menulinjen (markeret med hængelås).



Du skal logge ind med din e-mail og den selvvalgte kode du lavede, da du tilmeldte dig holdet.

Når du er logget ind, vil du se følgende billede:



Velkommen tilbage lille Holger



Her kan du vælge, hvilke er dine hold du vil ind på (hvis du da har flere hold), eller du kan tilmelde dig en ny stafet/hold.

Er du kun tilmeldt et hold, kommer du automatisk til dit holds forside, hvor du blandt andet kan se holdets samlede indsamlingsstatus, antal lys solgt af holdet, donationer og holddeltagere.

Du kan altid komme til dit holds forside ved at trykke på ”Dit hold” eller ”Dine hold” øverst i den gule firkant.

Du kan skifte mellem dine hold, ved at trykke på de 2 modsatte pile, eller pilen ud for dit holds navn.



Find en stafet nær dig

Om Stafet For Livet Deltag i stafetten

Log ind

test

Sponsorer for stafetten

Om stafetten

Program

Praktisk info

Tilmeldte hold

Deltag i stafetten

Støt

Madbestilling

nyt hold

fdgdg

Del +



test

2. - 1. Juni 2019
kl.10:00 Fre - kl.12:00 Sen
Skabelon adresse

nyt hold

test

Dine hold

Din profil

Inviter deltagere

Inviter til at støtte

Sælg lys

Inviter Fighter

Indbetal donationer og lys

Tilmeld deltager

Log ud



Holdkaptajn for nyt hold

Holdkaptajnen Holger

beng@canc.dk

Holdets indsamlingsstatus

Indsamlet 88%

Holdets mål 454 kr

Indsamlet pt. 400 kr.

Inviter til at støtte

Lys solgt for holdet

Tændte lys 0

Sælg lys

Seneste donationer

<input type="checkbox"/>	Fra	Kommentar	Beløb
<input type="checkbox"/>	Holdkaptajnen Holger	Deltagergebyr	100,-
<input type="checkbox"/>	lille Holger	Deltagergebyr	100,-
<input type="checkbox"/>	ny lille deltager	Deltagergebyr	100,-
<input type="checkbox"/>	Birgitte [redacted]	Deltagergebyr	100,-

Send mail

Inviter til at støtte

Deltagere tilmeldt nyt hold

<input type="checkbox"/>	Navn	Email	Mål	Status
<input type="checkbox"/>	Birgitte testesen		0,-	100,-
<input type="checkbox"/>	Holdkaptajnen Holger	[redacted]	454,-	100,-

Det er menupunkterne i den gule firkant til venstre, du primært skal bruge som holddeltager.

I menuen ovenover den gule firkant, kan du læse om din stafet, dens program, se de andre tilmeldte hold osv.

Du har også mulighed for at gå ind og læse om andre byers stafetter. Du kan nemt komme tilbage til din egen stafet ved at trykke på 'Log ind', der bringer dig tilbage til din egen stafetbys forside.

Trykker du på et af punkterne i den gule menu kommer du tilbage til siderne, der vedrører din egen stafetprofil og det hold, du er tilmeldt.

Du logger ud ved at trykke på 'Log ud' nederst i den gule menu.

Har du glemt dit kodeord?

Har du glemt dit kodeord, kan du trykke på 'Glemt kodeord?' når du har klikket ind på 'Log ind'.

Derefter vil du få tilsendt en mail med et nyt kodeord, som du kan logge ind med. Når du har logget ind, kan du ændre koden under 'Din profil' (se kapitlet 'Sådan redigerer og ser du din holddeltagerprofil').

Sådan redigerer og ser du din holddeltagerprofil

Hvis du vil se din holddeltager profil, skal du klikke på 'Din profil' i den gule menu til venstre.

Her kan du se, hvorfor du deltager (hvis du har skrevet noget), din personlige indsamlingsstatus og hvor mange lys, der er indbetalt til støtte for dig/på din opfordring.

Hvis du deltager på flere hold, vil du kunne se indsamlingsstatus på hver enkelt hold, og nederst se indsamlet total. Du vil også kunne se dine donationer.

Du kan ændre dit indsamlingsmål, ved at trykke på rediger. Her kan du ændre beløb. Husk at trykke "gem".

Hvis du vil redigere din holddeltagerprofil, skal du klikke på "Rediger din profilttekst". (Du kan også gå direkte til redigering ved at trykke på 'Profil' øverst til højre). Se eventuelt billede på næste side.

På siden 'Rediger din profilttekst' kan du ændre info på din egen personlige profil og f.eks. uploade et billede. Med mindre du vælger andet, vil din e-mail, tlf. nummer, dit indsamlingsmål og hvorfor du deltager i Stafet For Livet fremgå, når man klikker ind på din profil.

Du kan desuden ændre dit kodeord og redigere i 'Mailindstillinger' og dermed vælge om du bl.a. vil modtage mails ved nye personlige donationer eller tændte lys.

Husk at trykke 'Gem ændringer' nederst til højre, når du er færdig, ellers bliver dine ændringer ikke gemt.



Velkommen lille Holger

Profil | Log ud



Find en stafet nær dig

Om Stafet For Livet

Deltag i stafetten

Log ind

test

Sponsorer for stafetten

Om stafetten

Program

Praktisk Info

Tilmeldte hold

Deltag i stafetten

Støt

Medbestilling

test

2. - 1. Juni 2019
kl. 10:00 Fre - kl. 12:00 Søn
Skabelon adresse

lille Holger

Om mig og hvorfor jeg deltager

nyt hold

Rediger

Indsamlet 100%

Mål 100 kr

Lys tændt: 0

Inviter til at støtte

Inviter til at tænde lys

Stafet Testhold

Rediger

Indsamlet 100%

Mål 100 kr

Lys tændt: 0

Inviter til at støtte

Inviter til at tænde lys

Vi tester igen og igen

Rediger

Indsamlet 100%

Mål 100 kr

Lys tændt: 0

Inviter til at støtte

Inviter til at tænde lys

Indsamlet total

Indsamlet 100%

Mål 300 kr

Lys tændt: 0

Rediger din profil tekst

nyt hold

test

Dine hold

Din profil

Inviter deltagere

Inviter til at støtte

Sælg lys

Inviter Fighter

Indbetalt donationer og lys

Tilmeld deltagere

Log ud

Tak for donationerne

Navn	Kommentar	Hold	Beløb
lille Holger	Deltagergebyr	nyt hold	100.00
Stafet Testhold	Deltagergebyr	Stafet Testhold	100.00
Stafet Testhold	Deltagergebyr	Vi tester Igen og Igen	100.00

Sådan inviterer du deltagere til dit hold

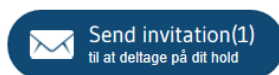
Du kan invitere venner, familie og kollegaer mv. til at deltage på dit hold. Du kan invitere på mange forskellige måder, bl.a. ved at sende dem en invitation via e-mail. – Enten via din egen mail eller ved at trykke på 'Inviter deltagere' i den gule menu til venstre. Det koster 100 kr. for voksne og 50 kr. for børn i deltagergebyr.



Hvis du vil invitere via hjemmesiden, skal du skrive navn og email på den du vil invitere. Du kan trykke på 'Tilføj email modtager' til højre, hvis du vil invitere flere.

Vi har skrevet en standardtekst, som du frit kan vælge, om du vil benytte. Du kan også redigere i teksten og f.eks. tilføje, hvilken stafet og hvad dato det er og hvorfor du deltager. Du skal være opmærksom på, at hvis du redigere i teksten og logger ud, så gemmer systemet ikke dine tilføjelser. Du er også velkommen til at kopiere teksten over i din egen mail, hvis det er nemmere for dig at sende invitationerne ud derfra.

Når du er klar til at sende mailen, trykker du på 'Send invitation' nederst på siden. Ud fra tallet i parentes, kan du se, hvor mange du sender invitationen til.



Hvis du har deltaget på et hold sidste år og er tilmeldt samme hold, vil du have mulighed for at invitere holddeltagere fra sidste år. I menuen kan du vælge hvilke holddeltagere fra sidste år, du vil invitere til at deltage og herefter sender du emailen ud til de valgte personer på samme måde som vist ovenfor.

Se billede på næste side.



Sådan inviterer du nogen til at støtte din egen indsamling

Du kan invitere venner, familie, arbejdspladsen og mange flere til at støtte din indsamling og dit hold. Du kan invitere på mange forskellige måder, bl.a. ved at sende dem en invitation via e-mail. – Enten via din egen mail eller ved at trykke på 'Inviter til at støtte' i den gule menu til venstre.



Hvis du via hjemmesiden vil invitere folk til at støtte, skal du skrive navn og email på dem, du vil invitere. Du kan trykke på 'Tilføj email modtager' til højre, hvis du vil invitere flere end én.

Vi har skrevet en standardtekst, som du frit kan vælge, om du vil benytte. Du kan også redigere i teksten og f.eks. tilføje, hvorfor du deltager og at det er muligt at støtte både med engangsbeløb eller som rundesponsor (hvor man f.eks. giver 2 kr. pr. runde). Du skal være opmærksom på, at hvis du redigerer i teksten og logger ud, så gemmer systemet ikke dine tilføjelser.

Du er velkommen til at kopiere teksten over i din egen mail, hvis det er nemmere for dig at sende invitationerne ud derfra.

Når du er klar til at sende mailen, trykker du på 'Send invitation' nederst på siden. Ud fra tallet i parentes, kan du se, hvor mange du sender invitationen til.


Hvis du har deltaget på et hold sidste år og er tilmeldt samme hold, vil du have mulighed for at invitere støtter fra sidste år. I menuen kan du vælge, hvilke støtter fra sidste år, du vil invitere til at støtte og herefter sender du emailen ud til de valgte personer på samme måde som vist ovenfor.

The screenshot shows a web interface for inviting supporters. On the left is a yellow sidebar menu with the following items: 'Din stafet', 'Dit hold', 'Din profil', 'Inviter deltagere', 'Inviter til at støtte' (highlighted with a red arrow), 'Sølg lys', 'Inviter Fighter', 'Indbetal og donér', 'Tilmeld deltager', and 'Rediger / slet holddeltager'. Below the menu is a 'Log ud' button. The main content area is titled 'Inviter til at støtte din indsamling' and contains the text: 'Her kan du sende mails til personer eller virksomheder, du gerne vil opfordre til at støtte din indsamling.' Below this is a section 'Inviter tidligere støtter' with a help icon and the text: 'Du kan invitere tidligere støtter fra tidligere år ved at vælge dem på listen her.' A dropdown menu labeled 'Vælg en tidligere støtte' has a blue arrow pointing down, highlighted with a red arrow. Below this is an 'Invitation' section with a help icon and a 'Tilføj endnu en modtager' button. It contains two input fields: 'Navn' and 'E-mail'.

Sådan inviterer du til at sælge lys

Via hjemmesiden kan du opfordre venner, familie, og hvem du ellers ønsker, til at tænde et lys til minde om eller støtte for en de kender. Jo flere personer, der tænder et lys, jo smukkere bliver lysceremonien til stafetten. Hvis personen, der tænder lyset, angiver, at beløbet skal være en del af din indsamling, når lyset tændes, vil det fremgå af oversigten over indbetalinger. På den måde kan salg af lys være med til at du og dit hold når jeres indsamlingsmål. Det koster min. 50 kr. at tænde et lys, men man er velkommen til at støtte med et større beløb. Vær opmærksom på, at når man køber lys via hjemmeside, kan man kun købe ét lys af gangen.

Du kan invitere på mange forskellige måder, bl.a. ved at sende en opfordring via e-mail. – Enten via din egen mail eller ved at trykke på 'Sælg lys' i den gule menu til venstre.



The screenshot shows a user interface for sending invitations. On the left is a yellow sidebar menu with options like 'Dine hold', 'Din profil', 'Inviter deltagere', 'Inviter til at sælge', 'Sælg lys', 'Inviter Fighter', 'Indbetal donationer og lys', and 'Tilmeld deltagere'. A red arrow points to the 'Sælg lys' option. The main content area is titled 'Send invitationer til at tænde lys til nyt hold (test)'. It contains a text block explaining the purpose of the invitation. Below this is a form titled 'Invitation' with a 'Tilføj email modtager' button (highlighted by a red arrow). The form has input fields for 'Navn' and 'E-mail'. At the bottom of the form, there is a text area with a pre-written invitation message: 'Kære modtager navn, Vil du gerne støtte en, der kæmper mod kræften eller vil du mindes en, du har mistet. Så kan du tænde et lys til Stafet For Livet. Jeg deltager på et hold til Stafet For Livet, og vil opfordre dig til at tænde et lys her på hjemmesiden for en, du har kær. Du kan tænde et lys for én du har mistet, én du gerne vil vise din støtte eller for én der er blevet kræftfri.'

Hvis du via hjemmesiden vil invitere folk til at tænde et lys, skal du skrive navn og email på dem, du vil invitere. Du kan trykke 'Tilføj email modtager' til højre, hvis du vil invitere flere end én.

Vi har skrevet en standardtekst, som du frit kan vælge, om du vil benytte. Du kan også redigere i teksten og f.eks. tilføje, hvilken stafet du deltager i og at de også kan deltage på dit hold eller komme forbi om aftenen til lysceremonien.

Du skal være opmærksom på, at hvis du redigerer i teksten og logger ud, så gemmer systemet ikke dine tilføjelser. Du er velkommen til at kopiere teksten over i din egen mail, hvis det er nemmere for dig at sende invitationerne ud derfra.

Når du er klar til at sende mailen, trykker du på 'Send invitation' nederst på siden. Ud fra tallet i parentes, kan du se, hvor mange du sender invitationen til.

Sådan inviterer du en Fighter

Hvis du kender en, der lige nu kæmper mod kræften eller som har vundet sin kamp mod sygdommen, så kan du invitere dem med til stafetten. Du kan ved at trykke på 'Inviter Fighter' invitere dem til at deltage.

Program
Praktisk Info
Tilmeldte hold
Deltag i stafetten
støt
Medbestilling

Inviter en Fighter til nyt hold (test)

Fightere er alle, der har eller har haft kræft. Vi vil gerne give alle, der er ramt af kræft, tilbuddet om at deltage i Stafet For Livet. Vi håber derfor, du vil invitere de Fightere, du kender, til at være med til stafetten.

Invitation ? Tilføj email modtager ?

Navn Navn

E-mail E-mail

Kære modtager navn

Jeg skriver til dig, fordi jeg skal deltage til et fantastisk arrangement, Stafet For Livet – og jeg vil opfordre dig til at deltage som Fighter.

Til Stafet For Livet fejrer vi livet, står sammen mod kræften, mindes dem vi mistede til kræft, og samler penge ind til Kræftens Bekæmpelses arbejde.

Hvis du vil invitere via hjemmesiden, skal du skrive navn og email på den du vil invitere. Du kan trykke på 'Tilføj email modtager' til højre, hvis du vil invitere flere.

Vi har skrevet en standardtekst, som du frit kan vælge, om du vil benytte. Du kan også redigere i teksten og f.eks. tilføje, at de også er meget velkomne til at deltage på dit hold.

Du skal være opmærksom på, at hvis du redigerer i teksten og logger ud, så gemmer systemet ikke dine tilføjelser. Du er velkommen til at kopiere teksten over i din egen mail, hvis det er nemmere for dig at sende invitationerne ud derfra.

Når du er klar til at sende mailen, trykker du på 'Send invitation' nederst på siden. Ud fra tallet i parentes, kan du se, hvor mange du sender invitationen til.

Det er gratis at være med som Fighter og være en del af Fighterarrangementet til Stafet For Livet. Hvis du inviterer nogen til at være Fighter, bliver de ikke automatisk tilmeldt dit hold. Hvis du ønsker de også skal være holddeltagere, skal du invitere dem til at deltage på dit hold, hvor de som de andre deltagere skal betale deltagergebyr på 100 kr.

Sådan kan du indbetale donationer

Under punktet 'Indbetal donationer og lys' kan du sætte penge ind, hvis du har fået nogle donationer fra privatpersoner eller virksomheder, som ønsker at støtte din egen, andre holddeltageres eller holdets indsamling.

Program
Praktik Info
Tilmeldte hold
Deltag i stafetten
Støt
Mødbestilling

nyt hold
test

Dine hold
Din profil
Inviter deltagere
Inviter til at støtte
Salg lys
Inviter Fighter
Indbetal donationer og lys
Tilmeld deltagere

Log ud

Indbetal donationer til nyt hold (test)

Her kan du indbetale donationer fra privatpersoner og virksomheder, som ønsker at støtte dit holds eller din egen indsamling.

Hvilken indbetaling ønsker du at lave?

Indbetal en donation
Vælg her
Indbetal en donation
Indbetal for salg af lysposer

1 Information om indbetalingen 2 Stamdata 3 Betaling

Information om indbetalingen ?

Samlet beløb (min. 50 kr.) * Hilsen (max 400 tegn)

Vælg her
Vælg her
Støtte til holdets indsamling
Birgitte testesen
Holdkaptajnen Holger
Ilse Holger

Tilføj flere Videre

Hvis du trykker på den blå pil til højre, kan du vælge om du vil indbetale en donation eller indbetale for salg af lysposer.

Nedenunder kan du indtaste beløb og evt. skrive en tekst i feltet til højre. Ved at trykke på den blå pil, kan du vælge om donationen går til hele holdet eller du kan vælge den holddeltager der støttes. Hvis personen støtter med flere donationer, kan du trykke på "Tilføj flere" Når du er færdig, trykker du på 'Videre'.

Herefter ser du nedenstående skærbillede, hvor du skal udfylde data på den, der har doneret:

Madbestilling

nyt hold
test

- Dine hold
- Din profil
- Inviter deltagere
- Inviter til at støtte
- Salg tya
- Inviter Fighler
- Indbetalt donationer og tya
- Tilmeld deltager

Log ud

1 — 2 — 3

Information om indbetalingen **Stamdata** Betaling

Donationsdata ?

Dette skal være en anonym donation. Jeg ønsker derfor ikke mit navn offentliggjort på hjemmesiden.

Evt. Virksomhedsnavn

For og efternavn *

Vejnavn *

Husnr. * Bogstav Etage + side

Postnr. * By

Tlf. nr. Mobilnummer

E-mail *

CVR nr. / CPR nr.

Bruges til skattefradragemuligheder ?

Betalingsinfo

Total 50.00 kr.

Til betaling

Når du (som minimum) har udfyldt alle felter markeret med stjerne, kan du trykke 'Til betaling' nederst i højre hjørne.

Stafet For Livet

Ordrenummer S310525

Kortnummer

Udløbsdato **CVV/CVD** ?

MM YY

Betal 100,00 DKK

Andre betalingsmetoder

MobilePay

⊘ Annuller betaling

Når ovenstående skærbillede kommer frem, indtaster du dine kortoplysninger og trykker 'Gennemfør betaling'. Du kan også betale med Mobilepay

Når pengene er gået ind vil de figurere på listen over donationer på 'Dit hold'-siden. Er pengene doneret som støtte for dig selv eller en anden holddeltager, så vil de også figurere på jeres egen side under jeres egen personlige indsamlingsstatus.

Sådan tilmelder du deltagere på dit hold

Hvis du kender nogen, der gerne vil være med på dit hold, men som af en eller anden grund ikke selv har mulighed for at tilmelde sig, så kan du gøre det for dem. Det er fx ikke muligt at tilmelde sig som deltager på hjemmesiden, hvis man ikke har en e-mail adresse. Men du kan tilmelde vedkommende via din profil.

Klik på 'Tilmeld deltager'.

Inde på siden vælger du først, hvor mange voksne og børn du vil melde til. Du kan se, hvor meget det bliver i kr. i alt.

Program
Praktisk info
Tilmeldte hold
Deltag i stafetten
Støt
Medbestilling

nyt hold
test

Dine hold
Din profil
Inviter deltagere
Inviter til at stafte
Sælg lys
Inviter Fighler
Indbetal donationer og lys
Tilmeld deltager
Log ud

Tilmeld deltagere til nyt hold (test)

Her kan du tilmelde deltagere til dit hold, hvis de ikke selv har mulighed for at tilmelde sig.

Antal nye deltagere du ønsker at tilmelde ?

Antal deltagere over 18 år 2 voksne

Antal deltagere under 18 år 0 børn

Informationer om holddeltagerne ?

Det er valgfrit, om du vil udfylde navn og e-mailadresse på de personer, du tilmelder. Vær dog opmærksom på, at der ikke kan indtastes samme e-mailadresse hos forskellige deltagere. Har den deltager, du tilmelder, ikke sin egen e-mailadresse, skal feltet med navn udfyldes, men feltet med e-mailadresse stå tomt. Vi opfordrer dig til at angive navn og e-mail på flest mulige deltagere, da det vil fremgå af holdets side og de samtidig kan modtage informationer og efterfølgende evalueringsskema.

Mall med info og kodeord sendes med til de deltagere, hvor e-mailadressen udfyldes.

Navn	E-mail adresse	Voksen / Barn
Skriv navn	Indtast e-mail adresse	Voksen
Skriv navn	Indtast e-mail adresse	Voksen

Total betaling ?

Nye deltagere		
Antal nye deltagere over 18 år	2 voksne á 100 kr	200 kr.
Antal nye deltagere under 18 år	0 børn á 50 kr	0 kr.
Total		200 kr.

Til betaling

Nedenfor skal du så udfylde informationer om holddeltagerne. Du skal trykke rimelig præcist på teksten 'Skriv navn' for at feltet, hvor du kan skrive i, åbner. Vi opfordrer dig til at notere navn og mailadresse på flest mulige holddeltagere, så de kan få deres egen profil og modtage relevante informationer om stafetten.

Hvis du ikke kender deres e-mail udelader du den bare. OBS. Brug ikke din egen email flere gange, systemet kan ikke håndtere flere deltagere med samme email. Når du har udfyldt navn (og evt. e-mail på alle deltagere) trykker du på 'Til betaling'.

Når nedenstående skærbillede kommer frem, indtaster du dine kortoplysninger og trykker 'Gennemfør betaling'. Du kan også betale med Mobilepay.


Stafet For Livet

Ordrenummer S310525


Kortnummer

Udløbsdato MM YY CVV/CVD ?

Betal 100,00 DKK



Andre betalingsmetoder



⊘ Annuller betaling

Når pengene er gået ind vil deltagerne figurere på listen over holddeltagere på 'Dit hold'-siden.

Hvis du har deltaget på et hold sidste år og er tilmeldt samme hold, vil du have mulighed for at tilmelde og indbetale for holddeltagere fra sidste år. I menuen kan du vælge, hvilke holddeltagere fra sidste år, du vil tilmelde, og herefter videreføres du til betalingssiden på samme måde som vist ovenfor.

Deltag i stafetten
Støt stafetten

Din stafet

- Dit hold
- Din profil
- Inviter deltagere
- Inviter til at støtte
- Sølg lys
- Inviter Fighter
- Indbetal og donér
- Tilmeld deltager**
- Rediger / slet holddeltager

Tilmeld deltager til dit hold

Her kan du tilmelde deltagere til dit hold, hvis de ikke selv har mulighed for at tilmelde sig. Vi opfordrer dig til at notere navn og emailadresse på flest mulige holddeltagere, så de kan få deres egen profil og modtage relevante informationer om stafetten.

Tilmeld tidligere deltagere fra holdet ?

Du kan vælge tidligere deltagere fra holdet og betale for dem her

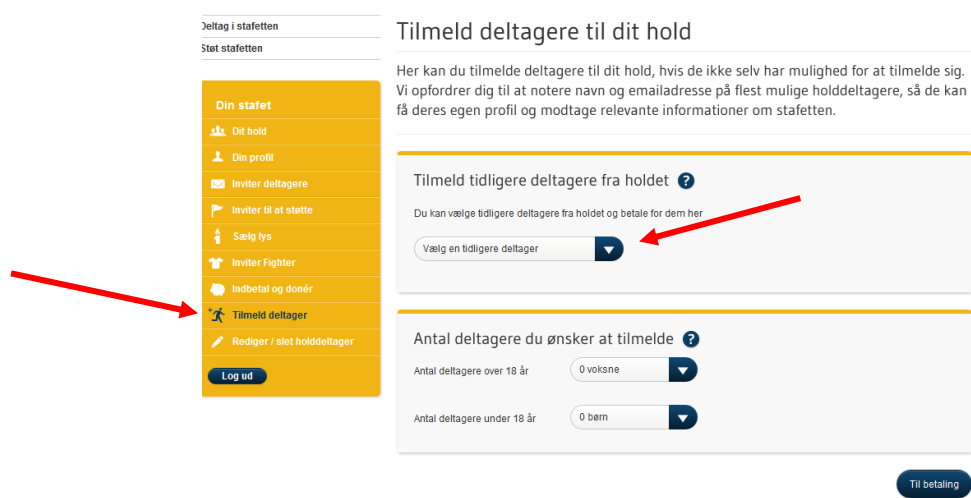
Vælg en tidligere deltager

Antal deltagere du ønsker at tilmelde ?

Antal deltagere over 18 år 0 voksne

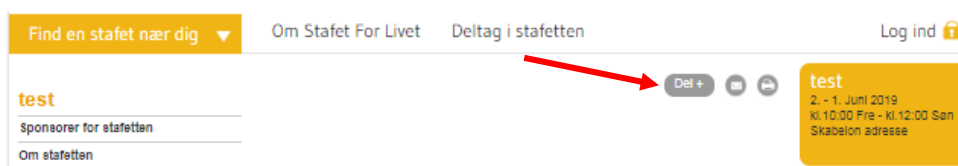
Antal deltagere under 18 år 0 børn

Til betaling



Del på Facebook og andre sociale medier

Du har mulighed for at dele alle de sider, hvor der står et lille 'Del+' i en grå bobbel oppe under øverste menulinje.



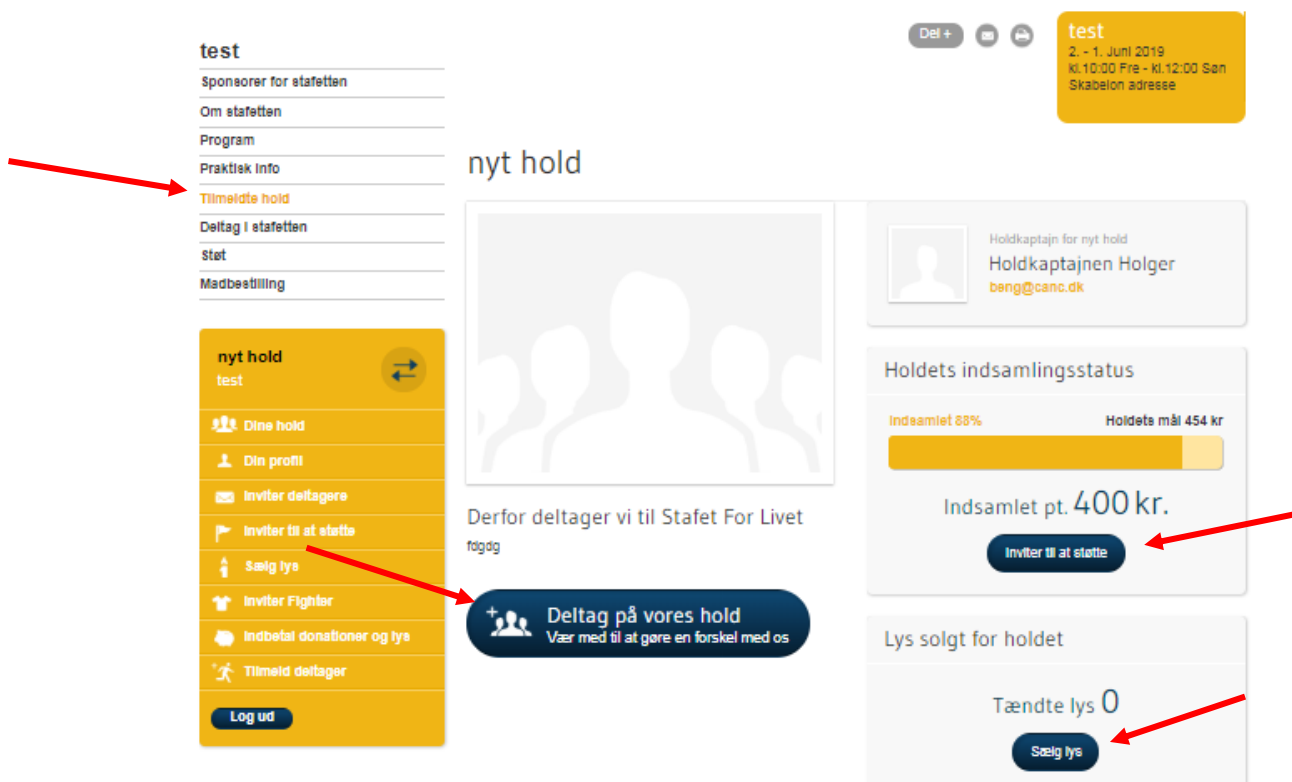
Hvis du holder musen over boblen, foldes en liste ud, og du kan vælge, om du vil dele siden på Facebook, Twitter, LinkedIn eller Google+.



Det er kun muligt at dele sider, når du er inde på din holdside via den øverste menu. (Det er ikke muligt at dele de sider, du kan se via den gule menu, da de kun er synlige for dig, der er logget ind).

For at dele siden til f.eks. at invitere dine venner, familie eller kollegaer til at deltage på dit hold, skal du gå ind på 'Tilmeldte hold' og finde din egen holdside.

Inde på holdsiden kan du vælge enten: Deltag på vores hold, Inviter til at støtte eller Sælg lys.



Du holder musen over 'Del +' og vælger f.eks. Facebook. Herefter kommer der et vindue frem, hvor du kan vælge, om du vil dele siden på din egen Facebookside, på en vens facebookside, en Facebookgruppe eller –side du er med i eller i en privat besked.

I det blanke felt kan du skrive en personlig hilsen, som bliver sendt med ud. Vi anbefaler du som minimum skriver, hvad jeres hold hedder, hvilken stafet I deltager i og dato for stafetten, hvis I vil have folk til at deltage.

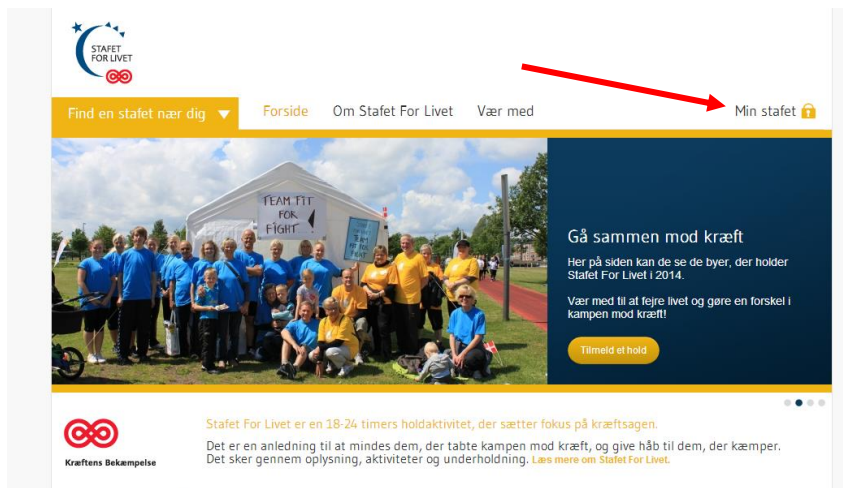
Vælger du privat besked, kan du taste navnene ind på alle de af dine venner på Facebook, du gerne vil sende beskeden til og sende til dem alle på én gang.

Når du er færdig med beskeden trykker du på 'Del' eller 'Share link'.

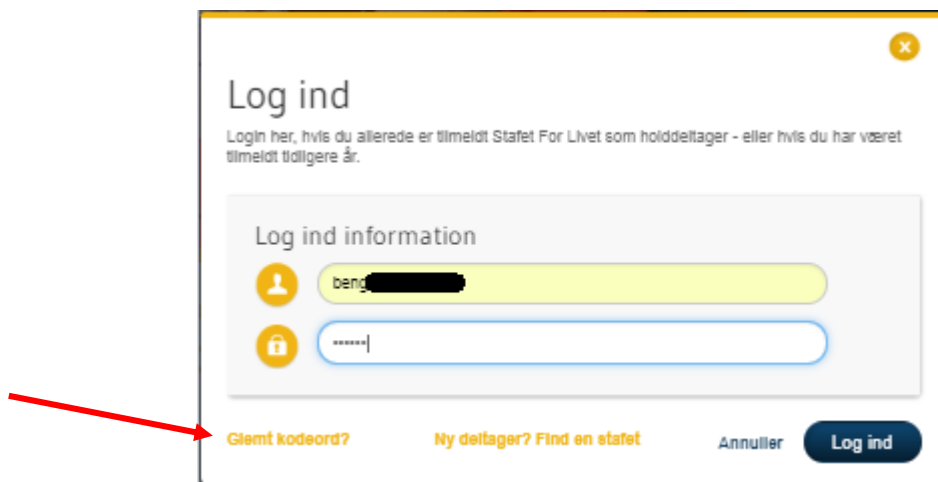
The screenshot shows the website interface for 'Stafet For Livet'. At the top, there are navigation links: 'Find en stafet nær dig', 'Forside', 'Om Stafet For Livet', and 'Vær med'. A 'Min stafet' button is in the top right. A yellow banner for 'Frederikshavn' displays the dates '15.-16. juni 2013', times 'kl. 10:30 lør - kl. 10:30 søn', and location 'Knivholt Hovedgaard, Hjørringvej 180'. A 'Nedtælling' (countdown) shows '11 00 44' for 'Dage', 'Timer', and 'Minuter'. The main content area is titled 'Tænd et lys' with the text 'Når mørket falder på, tænder vi lys til støtte for dem, der kæmper mod kræften eller til minde om...'. A 'Facebook - Windows Internet Explorer' window is open over the page, showing a 'Share This Link' dialog. The dialog has a 'Share' button and a dropdown menu with options: 'On your own timeline' (selected), 'On a friend's timeline', 'In a group', and 'On a Page you manage'. There is also an option for 'In a private message'. Below the menu is a text area for 'Write something' and a 'No thumbnail' checkbox. At the bottom of the dialog are 'Share link' and 'Cancel' buttons. A red arrow points to the 'Del +' button on the website, and another red arrow points to the 'Share link' button in the dialog. Below the dialog, the website text continues: 'Tænd et lys ? Personen som lyset dedikeres til' followed by a text input field and a star icon. To the right, it says: 'Du kan tænde dit eget lys her på siden. På hver pose kan du skrive et navn eller en hilsen til de personer, du gerne vil støtte eller minde. Arrangørerne skriver din hilsen på en lyspose og stiller den op som del af livsereamonien til stafetten. I vennsarn kan også'.

Har du allerede en profil?

Hvis du deltog i Stafet For Livet sidste år, så har du allerede en profil på stafetforlivet.dk. Det vil sige, at når du vil tilmelde dig Stafet For Livet igen eller oprette et hold, så skal du logge på din profil. Klik på ”Log ind”, som er markeret med en hængelås, oppe i højre hjørne af vinduet.

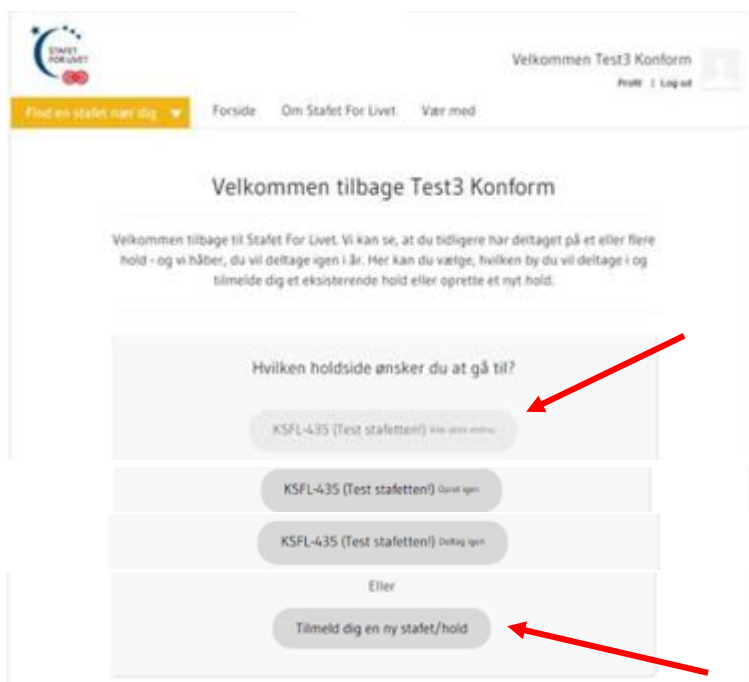


Når du klikker på denne, vil du blive bedt om at indtaste dine loginoplysninger, som er din e-mail adresse samt det kodeord, som du knyttede til din profil da du oprettede den. Har du glemt dit kodeord, kan du trykke på ”Glemt kodeord?”, og du vil få sendt et nyt kodeord til din e-mail adresse.



Kom i gang igen - hvis du har deltaget sidste år og vil melde dig til igen

Når du logger ind første gang, i en ny sæson, vil du få en velkomst hilsen, samt muligheden for at tilmelde dig en stafet igen.



The screenshot shows the user interface of the 'Stafet For Livet' website. At the top left is the logo, and at the top right is the user name 'Velkommen Test3 Konform' with a profile icon and 'Profil | Log ud' links. Below the navigation bar, the main heading is 'Velkommen tilbage Test3 Konform'. A welcome message follows: 'Velkommen tilbage til Stafet For Livet. Vi kan se, at du tidligere har deltaget på et eller flere hold - og vi håber, du vil deltage igen i år. Her kan du vælge, hvilken by du vil deltage i og tilmelde dig et eksisterende hold eller oprette et nyt hold.' Below this, a question asks 'Hvilken holdside ønsker du at gå til?'. There are three buttons: 'KSFL-435 (Test stafetten) ikke aktiv endnu', 'KSFL-435 (Test stafetten) åbnet igen', and 'KSFL-435 (Test stafetten) deltag igen'. Below these is an 'Eller' section with a button 'Tilmeld dig en ny stafet/hold'. Two red arrows point to the first and last buttons.

Vælg det hold, hvor du ønsker at deltage, og tryk. Systemet husker hvilket hold du tidligere har været holdkaptajn eller holddeltager på. Har du tidligere været holdkaptajn, trykker du på ”Opret igen”. Hvis du tidligere har været deltager, trykker du på ”Deltag igen”. Hvis holdkaptajnen ikke har oprettet holdet endnu, vil der stå ”ikke aktiv endnu”.

Du kan også altid tilmelde dig en ny stafet/hold.